

VI. DIAGNOZA ZJAWISKA PRZEMOCY DOMOWEJ W GMINIE OSINA

W latach 2021–2024 Gmina Osina realizowała zadania z zakresu przeciwdziałania przemocy domowej, opierając się na procedurze „Niebieskiej Karty”. Koordynacją działań zajmował się Zespół Interdyscyplinarny we współpracy z Grupami Roboczymi, a od 2023 roku także z Grupami Diagnostyczno-Pomocowymi. Celem działań było wsparcie osób dotkniętych przemocą, zapobieganie jej eskalacji oraz rozwój lokalnego systemu pomocowego. Poniższa diagnoza zawiera analizę skali zjawiska, podejmowanych działań oraz rekomendacje na przyszłość.

Skala zjawiska przemocy domowej

Rok	Liczba formularzy Niebieska Karta Część A	Liczba rodzin objętych procedurą
2021	4	6
2022	2	2
2023	4	4
2024	3	4

Źródło: Opracowanie własne

W latach 2021–2024 wszczęto łącznie **13 procedur** „Niebieskiej Karty Część A”, co daje średnio nieco ponad 3 procedury rocznie. Najwięcej procedur odnotowano w 2021 i 2023 roku (po 4), najmniej w 2022 (2). Dane wskazują na stabilny, umiarkowany poziom zgłaszanych przypadków przemocy.

Działania Zespołu Interdyscyplinarnego, Grup Roboczych i Diagnostyczno-Pomocowych

Rok	Posiedzenia Zespołu Interdyscyplinarnego	Posiedzenia Grup Roboczych i Grup Diagnostyczno-Pomocowych	Osoby objęte pomocą	Liczba rodzin
2021	4	12	8	6
2022	4	6	2	2
2023	9	6 (4 GR + 2 GDP)	10	4
2024	7	13 (GDP)	8	4

Źródło: Opracowanie własne

Największą aktywność działania Zespołu Interdyscyplinarnego i Grup odnotowano w 2024 roku (20 posiedzeń). Od 2023 roku istotną rolę zaczęły odgrywać Grupy Diagnostyczno-Pomocowe, wnosząc bardziej specjalistyczne wsparcie.

Zakończenia procedur „Niebieskiej Karty”

Rok	Zakończone procedury	Ustanie przemocy	Brak zasadności
2021	6	5	1
2022	2	2	0
2023	3	3	0
2024	3	3	0

Źródło: Opracowanie własne

W ciągu czterech lat zakończono 14 procedur, w większości z powodu ustania przemocy i zrealizowania planu pomocy. Dwa przypadki zakończono z uwagi na brak zasadności dalszych działań.

Interwencje związane z przemocą domową

Rok	Liczba interwencji
2021	6
2022	18
2023	4
2024	6

Źródło: Komisariat Policji w Nowogardzie

Rok 2022 wyróżniał się najwyższą liczbą interwencji – pomimo niewielkiej liczby wszczętych procedur. Może to wskazywać na skuteczniejszą reakcję służb oraz większą społeczną świadomość problemu.

Liczba ludności w Gminie Osina

Rok	Liczba mieszkańców
2021	2863
2022	2842
2023	2826
2024	2801

Źródło: Opracowanie własne

Odsetek rodzin objętych procedurą „Niebieskiej Karty”

W latach 2021–2024 w Gminie Osina procedurą objęto **16 rodzin**. Przy założeniu średniej liczby ludności wynoszącej ok. **2833 mieszkańców** i średniej liczbie członków rodziny (2,8 to średnia liczba osób w rodzinie według GUS), szacuje się, że w Gminie Osina mieszka około **1012 rodzin**.

Z tego wynika, że:

- **1,6% rodzin** zostało objętych procedurą w ciągu 4 lat,
- co daje średnio około **0,4% rodzin rocznie**.

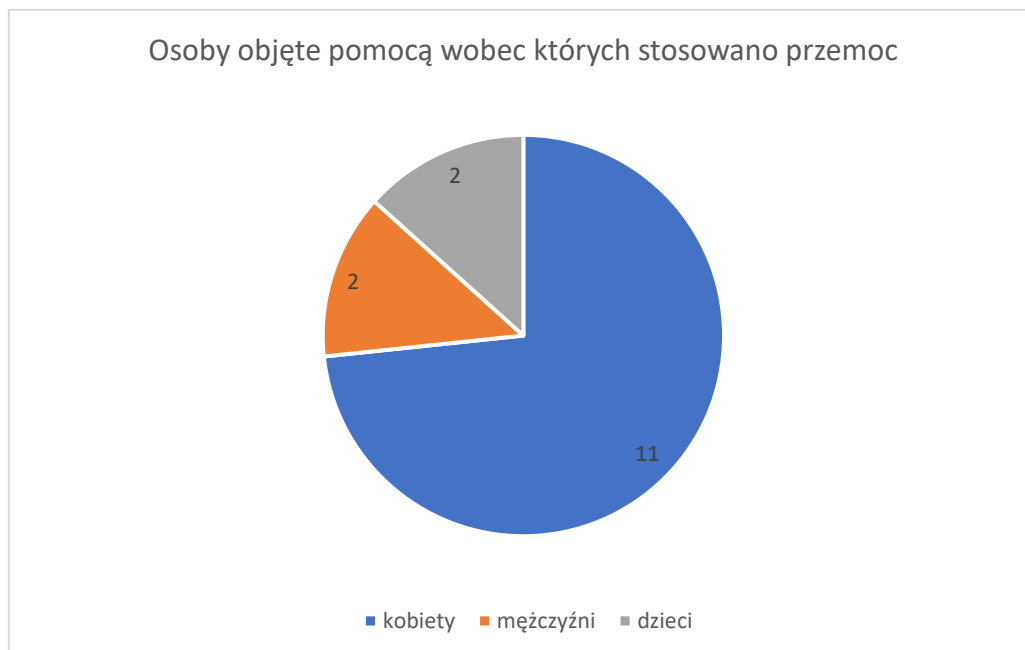
Charakterystyka osób objętych pomocą

W Gminie Osina zjawisko przemocy domowej nie występuje na dużą skalę, jednak każda sytuacja wymagająca interwencji powinna być traktowana z najwyższą powagą. Kluczowe znaczenie ma wczesna profilaktyka – działania podejmowane zanim dojdzie do poważnych kryzysów w rodzinie. Szczególny nacisk należy kłaść na kształtowanie prawidłowych postaw wśród dzieci i młodzieży poprzez naukę asertywności, promowanie zdrowych relacji rodzinnych oraz tworzenie przestrzeni do wspólnego i wartościowego spędzania czasu.

W analizowanym okresie pomocą ze względu na przemoc domową objęto 16 rodzin w tym 28 osób.

Ofiary przemocy – osoby objęte pomocą:

- **Kobiety** – 11,
- **Mężczyźni** – 2 (w tym: 1 osoba starsza),
- **Dzieci** – 2.



Źródło: Opracowanie własne

Osoby stosujące przemoc:

- **Kobiety** – 2,
- **Mężczyźni** – 11,



Źródło: Opracowanie własne

Dominującą grupę wśród osób pokrzywdzonych stanowiły kobiety, co jest zgodne z ogólnokrajowymi tendencjami dotyczącymi przemocy domowej. Kobiety znacznie częściej zgłaszają doświadczanie przemocy fizycznej, psychicznej czy ekonomicznej, a także częściej są objęte wsparciem w ramach procedury „Niebieskiej Karty”.

Z kolei niska liczba ujawnionych przypadków przemocy wobec osób starszych oraz osób z niepełnosprawnościami może wynikać z kilku czynników. W przypadku tych grup barierą może być ograniczona samodzielność, zależność od opiekunów – często będących sprawcami przemocy – a także obawa przed utratą wsparcia czy instytucjonalizacją. Osoby starsze i z niepełnosprawnościami mogą również mieć trudności w komunikowaniu swoich doświadczeń lub nie być świadome, że doznawane przez nie zachowania stanowią formę przemocy.

Dlatego tak istotne jest rozwijanie systemu wczesnego rozpoznawania przemocy w tych grupach, szczególnie przez instytucje pierwszego kontaktu, takie jak ośrodki zdrowia, pomoc społeczna czy szkoły. Zwiększenie ich czujności i kompetencji w zakresie rozpoznawania sygnałów przemocy może przyczynić się do skuteczniejszego docierania z pomocą do osób szczególnie narażonych na wykluczenie i milczące cierpienie.

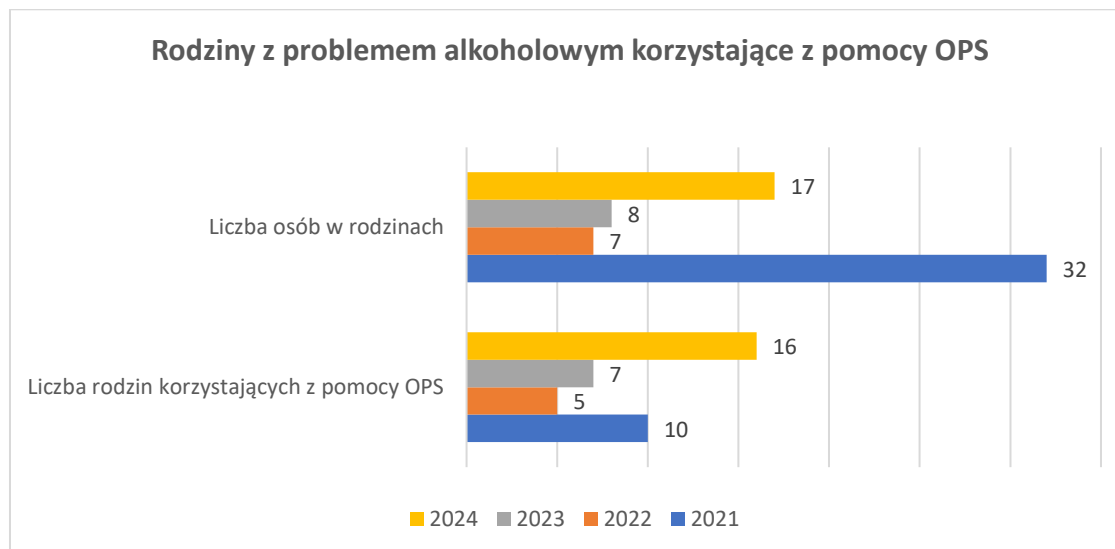
Rodziny z problemem alkoholowym korzystające z pomocy Ośrodka Pomocy Społecznej

Bardzo często wraz z nadużywaniem alkoholu pojawia się przemoc. Rodziny z problemem alkoholowym to takie, w których przynajmniej jedna osoba spożywa alkohol w sposób powodujący szkody dla pozostałych członków rodziny. Problem ten dotyczy istotnej liczby rodzin zamieszkujących teren Gminy Osina. W części z nich nadużywanie alkoholu ma charakter chroniczny i codzienny, w innych – sporadyczny lub okazjonalny, jednak w każdym przypadku może prowadzić do poważnych konsekwencji społecznych i emocjonalnych.

Na terenie Gminy Osina działa Gminna Komisja Rozwiązywania Problemów Alkoholowych, która prowadzi działania w zakresie profilaktyki oraz rozwiązywania problemów związanych z uzależnieniem.

Szczególną uwagę poświęca zwiększaniu dostępności pomocy terapeutycznej i rehabilitacyjnej dla osób uzależnionych oraz wspieraniu ich integracji społecznej.

Poniższa tabela przedstawia liczbę rodzin objętych pomocą OPS ze względu na uzależnienie od alkoholu.



Źródło: Opracowanie własne

Problem przemocy wśród uczniów na terenie gminy Osina

Przedmiotem badania był problem doświadczania przez uczniów różnego rodzaju przemocy lub krzywdzenia.

Cele projektu badawczego:

Głównym celem badań ankietowych było uzyskanie informacji na temat występowania zjawiska przemocy domowej na terenie Gminy Osina oraz określenie jego skali, w perspektywie planowania efektywnych mechanizmów przeciwdziałania i profilaktyki.

Grupa docelowa objęta badaniem (respondenci):

Badania ankietowe przeprowadzone zostały w Szkole Podstawowej im. Bronisława Malinowskiego w Osinie w klasach: VII, VIII. W badaniu łącznie udział wzięło 37 uczniów.

Wybraną techniką była technika ankiety, natomiast narzędziami badawczymi były kwestionariusze ankiet.

Szczegółowa analiza wyników badań:

Pytanie pierwsze ankiety dotyczyło wiedzy na temat przemocy w rodzinie. Uczniowie najczęściej pojęcie to definiowali:

Cyt.: "Przemoc domowa to jest bicie";

Cyt.: "Jest to bicie i znęcanie się nad dziećmi lub innymi mieszkańcami domu";

Cyt.: "Przemoc domowa to bicie i ubliżanie, niszczenie różnych rzeczy pod wpływem agresji";

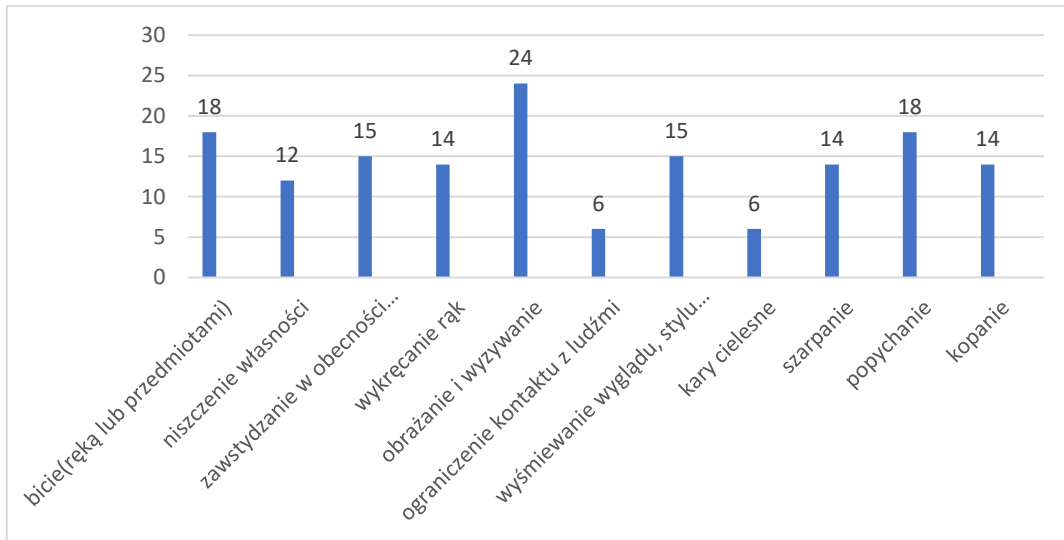
Cyt.: "Przemoc domowa to jak rodzic krzyczy i bije dziecko";

Cyt.: "Przemoc domowa jest to bicie, dawanie kary np. nie można wychodzić z pokoju, zabranie telefonu";

Cyt.: "Przemoc fizyczna i psychiczna";

Cyt.: "Złe traktowanie rodziny";

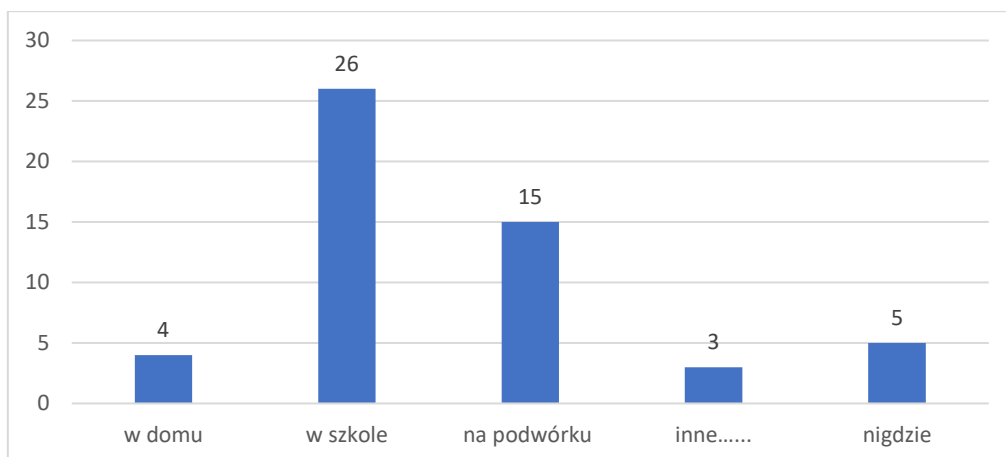
Wykres dot. pytania: Czy doznałeś/eś kiedykolwiek jednego z wymienionych niżej zachowań?



Źródło: Opracowanie własne

Analiza odpowiedzi badanych pozwoliła ustalić, że największa grupa badanych (24) doznała takiej formy zachowań jak obrażanie i wyzywanie. W drugiej kolejności (18) ankietowani doznali popychania i bicia. Respondenci rzadziej (7) doświadczyli ograniczenia kontaktów z ludźmi, a najmniej (6) kar cielesnych.

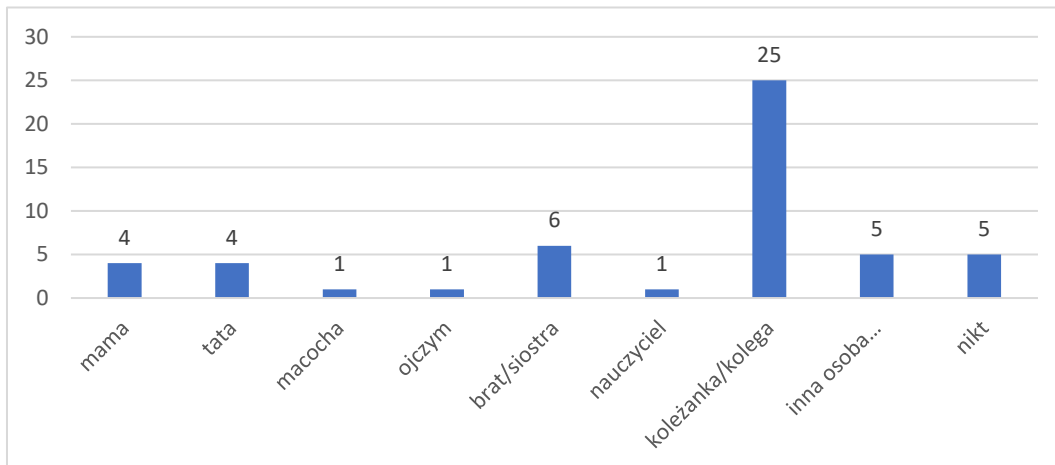
Wykres dot. pytania: Gdzie doznałeś/eś wyżej wymienionych zachowań?



Źródło: Opracowanie własne

Dane zamieszczone na powyższym rysunku wskazują, że 26 uczniów wyżej wymienionych zachowań doznało w szkole. Na drugim miejscu znajduje się podwórko - 15 osób. Respondenci rzadziej wymieniali "inne" miejsca - 3 badanych.

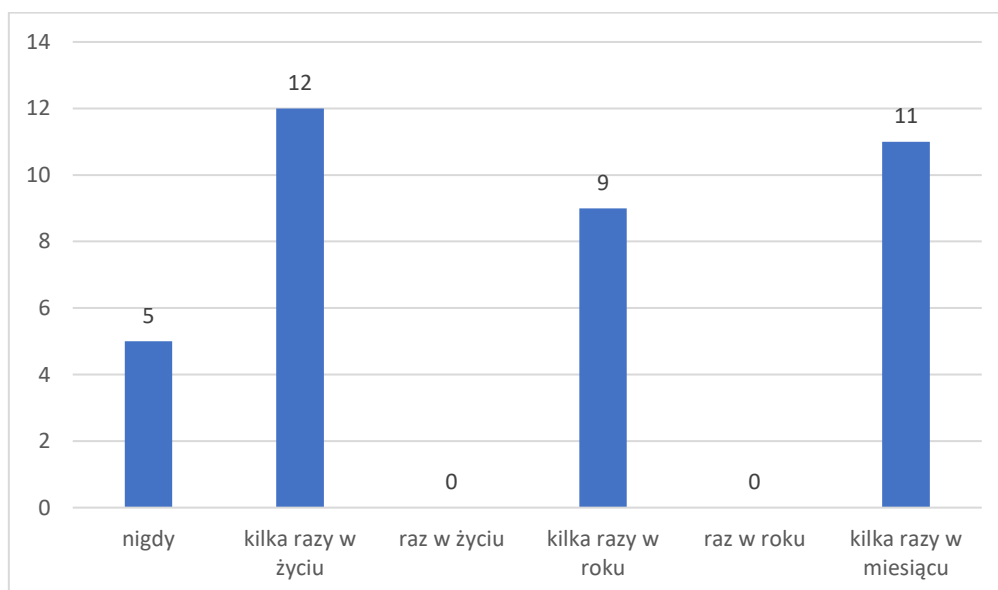
Wykres dot. pytania: Kto z Twojego otoczenia stosował wobec Ciebie wyżej wymienione formy przemocy?



Źródło: Opracowanie własne

Jak przedstawia powyższy rysunek respondenci najczęściej doświadczyli przemocy ze strony koleżanki i kolegi (25), w dalszej kolejności od innych osób gdzie wskazywali brata, siostrę (6), inną osobę (5), mamę, tatę (4). Respondenci najrzadziej wymieniali ojczyma i macochę (1) oraz nauczyciela (1). Pięć z badanych respondentów wskazało, że nikt nie stosował wobec niego wyżej wymienione formy przemocy.

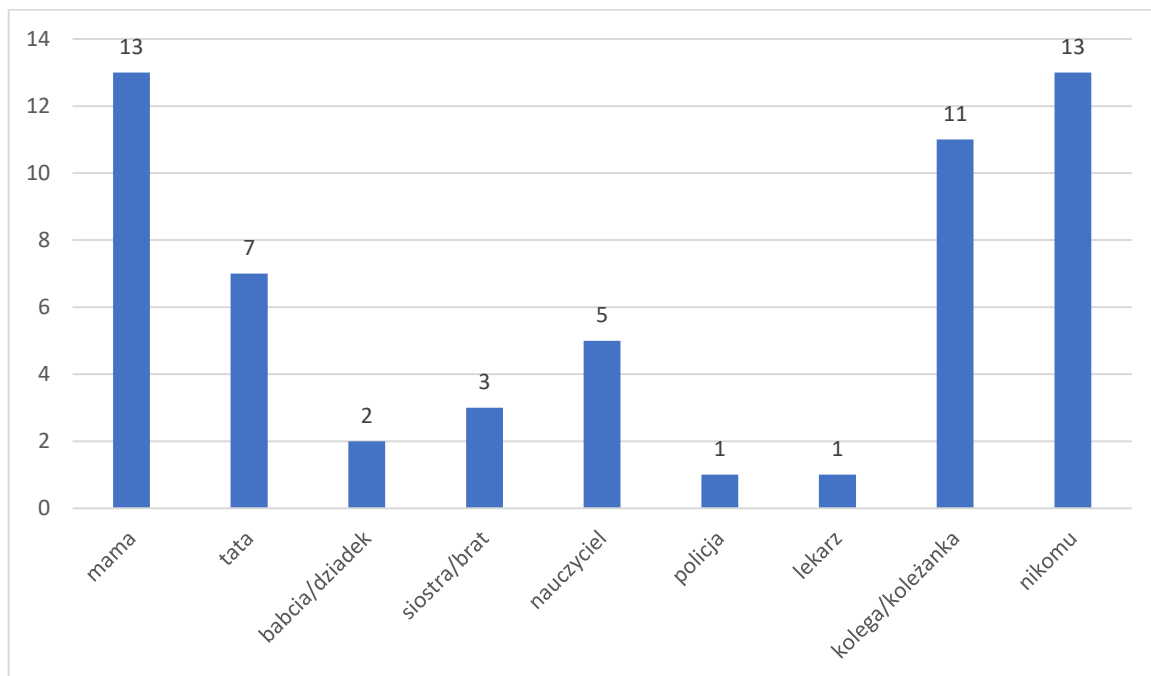
Wykres dot. pytania: Jak często doświadczałaś/eś wyżej wymienionych form przemocy?



Źródło: Opracowanie własne

Pogłębiona analiza zebranego materiału badawczego wskazała w odpowiedzi na pytanie „Jak często doświadczałeś/eś niżej wymienionych form przemocy?”, że 12 badanych uczniów przemocy doznała kilka razy w życiu. 11 osób wskazało, że doznało przemocy kilka razy w miesiącu.

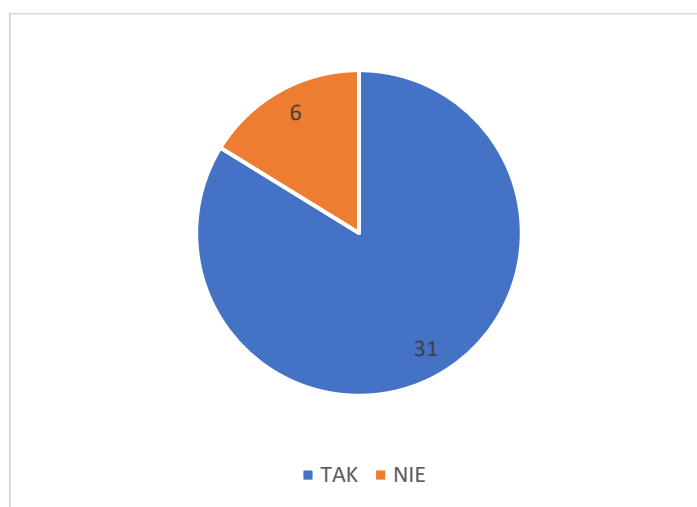
Wykres dot. pytania: Czy mówiłeś/eś komukolwiek o stosowanej wobec Ciebie przemocy?



Źródło: Opracowanie własne

Jak przedstawia powyższy rysunek, większość uczniów powiedziała o tym problemie mamie (13), ale też tyle samo nikomu. Pięciu respondentów zaznaczyło nauczyciela, po jednym zaznaczyło lekarza i policjanta.

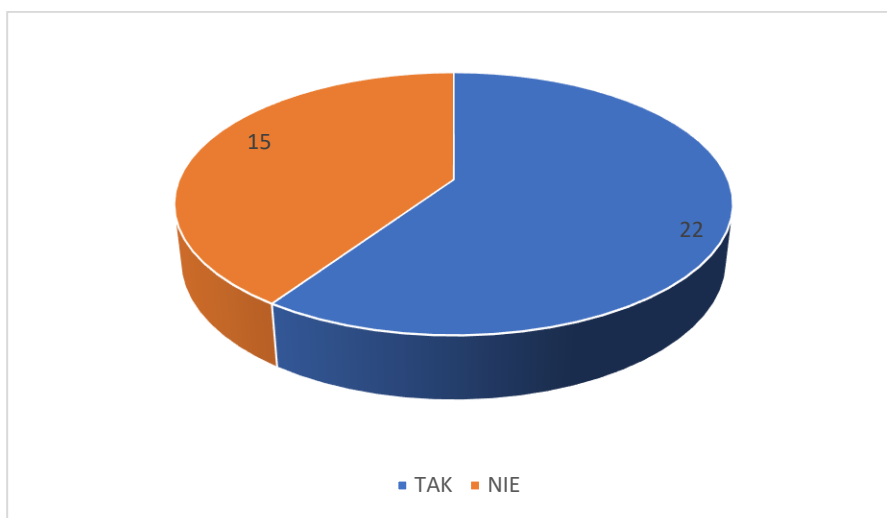
Wykres dot. pytania: Czy byłeś/eś świadkiem, gdy stosowano agresję wobec kogoś innego?



Źródło: Opracowanie własne

Jak przedstawia powyższy rysunek, większość uczniów odpowiedziała tak (31), Sześciu respondentów odpowiedziało nie.

Wykres dot. pytania: Czy wiesz co to jest „NIEBIESKA LINIA”?



Źródło: Opracowanie własne

Jak przedstawia powyższy rysunek 22 uczniowie wie co to jest "Niebieska Karta". W pytaniu półotwartym "Czy wiesz co to jest „NIEBIESKA KARTA” po zaznaczeniu odpowiedzi "Tak" respondenci wyjaśniali:

Cyt.: "Jest to taka karta, którą zakłada się rodzinie gdy ktoś jest agresywny wobec swojej rodziny";

Cyt.: "Jeśli ktoś jest agresywny i zostanie zgłoszony na policję, ma Niebieską Kartę";

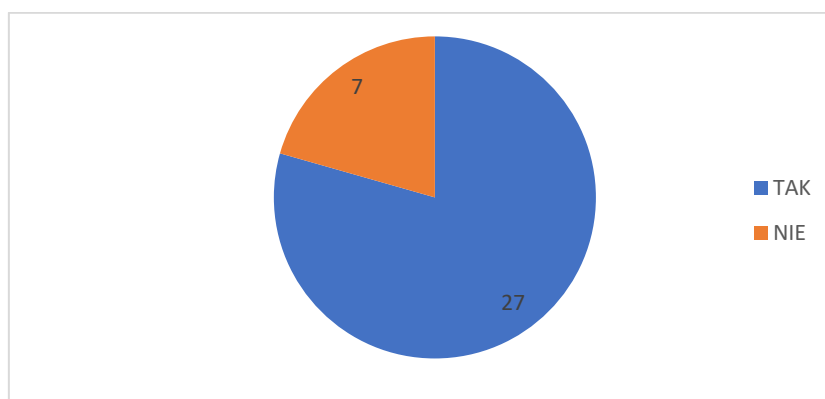
Cyt.: "Jak w rodzinie jest przemoc";

Cyt.: "Zakłada się to jak ma się przemoc w domu";

Cyt.: "Niebieska Karta jest zakładana gdy w domu jest przemoc domowa lub psychiczna ";

Cyt.: "Niebieska Karta to karta, którą stosuje się jak bije się kogoś i używa przemocy i policja ją zakłada";

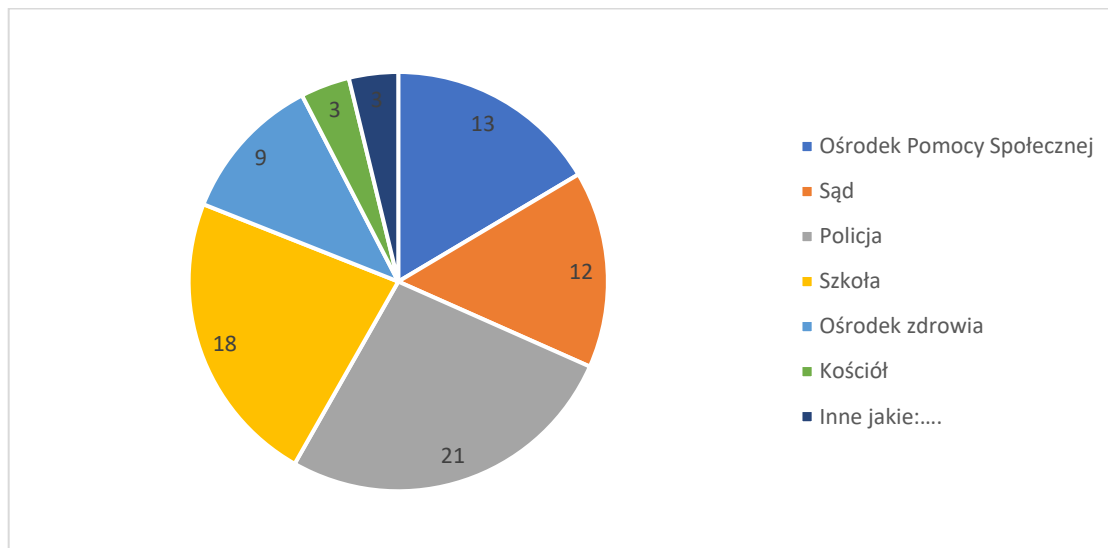
Wykres dot. pytania: Czy wiesz gdzie szukać pomocy w gminie Osina w przypadku doświadczenia przemocy?



Źródło: Opracowanie własne

Bardzo ważnym wnioskiem, który wynika z badań jest stopień świadomości uczniów Szkoły Podstawowej w Osinie dotyczący przemocy. Większość uczniów (27) wie gdzie szukać pomocy w Gminie Osina.

Wykres dot. pytania: Twoim zdaniem na pomoc, jakich instytucji może liczyć ofiara przemocy?



Źródło: Opracowanie własne

Według przedstawionych danych wynika, iż zdecydowana większość uczniów deklaruje znajomość różnych instytucji, które na terenie Gminy Osina pomagają ofiarom przemocy fizycznej lub psychicznej. Z badań wynika, że w świadomości uczniów pomoc w sytuacji występowania przemocy świadczą przede wszystkim trzy podmioty: Policja (21), Szkoła (18) i Ośrodek Pomocy Społecznej(13). Mniej liczna grupa respondentów wskazała na takie instytucje, z których mogą skorzystać ofiary przemocy w Gminie Osina jak: Sąd (12), Ośrodek Zdrowia (9), Kościół (3) i inne np. psycholog (3).

Podsumowanie

Zjawisko przemocy wśród uczniów w Gminie Osina ma charakter realny i wymaga kompleksowych działań. Potrzebna jest spójna strategia profilaktyczna, oparta na edukacji, wsparciu psychologicznym, rozwijaniu empatii i budowaniu bezpiecznych relacji rówieśniczych. Szkoła, jako pierwsze ogniwo systemu wsparcia, powinna zostać wzmocniona w zakresie przeciwdziałania przemocy i promowania postaw prospołecznych.

Problem przemocy wśród seniorów i osób niepełnosprawnych z terenu Gminy Osina

Przedmiotem badania był problem doświadczania przez seniorów i osoby niepełnosprawne różnego rodzaju przemocy lub krzywdzenia.

Cele projektu badawczego:

Głównym celem badań ankietowych było uzyskanie informacji na temat występowania zjawiska przemocy domowej na terenie Gminy Osina oraz określenie jego skali, w perspektywie planowania efektywnych mechanizmów przeciwdziałania i profilaktyki.

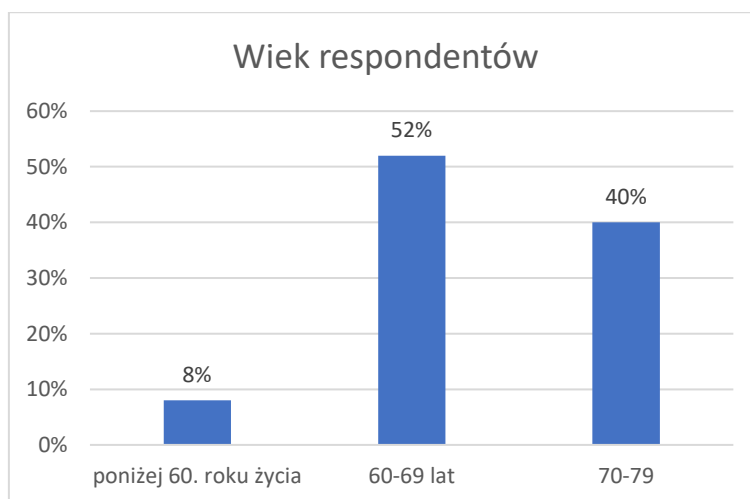
Grupa docelowa objęta badaniem (respondenci): w badaniu ankietowym wzięło udział 25 osób.

- **Płeć:** Dominowały kobiety – 21 osób (84%), mężczyzn było 4 (16%).



Źródło: Opracowanie własne

- **Wiek:** Najwięcej uczestników było w wieku 70–79 lat (52%). Kolejną grupę stanowili seniorzy w wieku 60–69 lat (40%). Pozostałe 8% to osoby poniżej 60. roku życia.



Źródło: Opracowanie własne

- **Wykształcenie:** Najwięcej osób posiadało wykształcenie średnie (32%), zawodowe (28%) lub wyższe (24%), 16% miało wykształcenie podstawowe.
- **Niepełnosprawność:** Tylko 3 osoby (12%) posiadały orzeczenie o niepełnosprawności.

- **Miejsce zamieszkania:** Wszyscy respondenci byli mieszkańcami wsi.

Szczegółowa analiza wyników badań:

Doświadczenie przemocy

- **Doświadczanie przemocy:** Tylko 1 osoba (4%) przyznała, że doświadczyła przemocy. Pozostali (96%) zaprzeczyli, by kiedykolwiek byli jej ofiarami.



Źródło: Opracowanie własne

- **Rodzaje przemocy:** Osoba, która wskazała doświadczenie przemocy, wskazała przemoc psychiczną oraz zaniedbanie.
- **Sprawca przemocy:** Wskazano członka rodziny.

Reakcja na przemoc i pomoc

- **Zgłoszenie przemocy:** Jedyna osoba, która doświadczyła przemocy, zgłosiła ten fakt odpowiednim służbom.
- **Udzielona pomoc:** Ta sama osoba otrzymała pomoc instytucjonalną (prawdopodobnie z Ośrodka Pomocy Społecznej lub innej organizacji).
- **Brak barier w zgłoszeniu:** Nikt nie wskazał trudności w zgłoszeniu przemocy (np. wstydu, strachu, braku wiedzy czy zaufania).

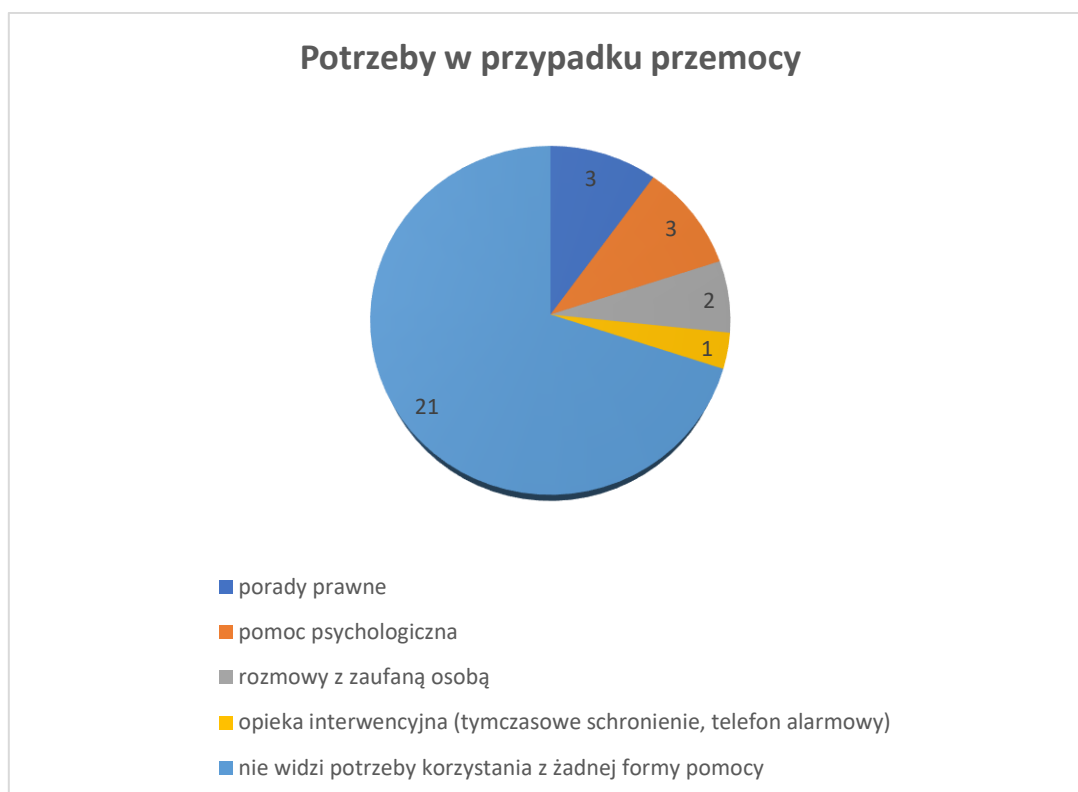
Opinie i potrzeby

- **Znajomość instytucji pomocowych:** 17 osób (68%) zna organizacje pomagające ofiarom przemocy. 8 osób (32%) nie ma takiej wiedzy.



Źródło: Opracowanie własne

- **Poczucie bezpieczeństwa:** Wszyscy respondenci (100%) czują się bezpiecznie w miejscu zamieszkania.
- **Potrzeby w przypadku przemocy:** 3 osoby wskazały potrzebę porady prawnej, 3 osoby – pomocy psychologicznej, 2 osoby – rozmowy z zaufaną osobą, osoba – potrzebę interwencyjnej opieki, 21 osób (84%) nie widzi potrzeby korzystania z żadnej formy pomocy.



Źródło: Opracowanie własne

Podsumowanie

Ankieta przeprowadzona wśród uczestników Centrum Aktywności i Wolontariatu Seniorów w Gminie Osina dostarczyła istotnych informacji na temat poziomu bezpieczeństwa oraz świadomości zjawiska przemocy wśród lokalnych seniorów. Wyniki wskazują, że przemoc nie jest zjawiskiem powszechnym w tej społeczności – tylko jedna osoba (4%) zadeklarowała doświadczenie przemocy psychicznej i zaniedbania ze strony członka rodziny. Ta osoba podjęła odpowiednie kroki, zgłaszając sytuację służbom i uzyskując instytucjonalne wsparcie. Zdecydowana większość respondentów czuje się bezpiecznie we własnym miejscu zamieszkania, a ponad dwie trzecie zna instytucje świadczące pomoc ofiarom przemocy. Zaledwie kilka osób wskazało, że w przypadku wystąpienia przemocy potrzebowałoby wsparcia prawnego, psychologicznego lub emocjonalnego, co może świadczyć o względnym poczuciu bezpieczeństwa i samodzielności w tej grupie.

Wnioski z diagnozy zjawiska przemocy domowej w Gminie Osina (2021–2024)

1. Umiarkowana skala zjawiska przemocy domowej

Z danych wynika, że przemoc domowa w Gminie Osina występuje na umiarkowanym, ale stabilnym poziomie – objęto nią łącznie 16 rodzin, co stanowi ok. 1,6% wszystkich rodzin w gminie. Liczba interwencji policyjnych oraz zakończonych procedur potwierdza stałą potrzebę systemowego reagowania.

2. Skuteczność procedury „Niebieskiej Karty”

Większość zakończonych procedur kończyła się ustaniem przemocy, co świadczy o efektywności stosowanych mechanizmów pomocowych. Współpraca Zespołu Interdyscyplinarnego i Grup Roboczych/Diagnostyczno-Pomocowych przyniosła pozytywne rezultaty.

3. Wzrost roli Grup Diagnostyczno-Pomocowych

Od 2023 r. widoczny jest wzrost znaczenia tych grup, które zapewniają bardziej ukierunkowane i specjalistyczne wsparcie. Ich udział zwiększył efektywność pracy lokalnych służb.

4. Braki w identyfikacji przemocy wobec dzieci, seniorów i osób z niepełnosprawnościami

Dane wskazują na niedostateczne ujawnianie przypadków przemocy w tych grupach – może to świadczyć nie o braku problemu, lecz o barierach w jego zgłaszaniu (wstyd, zależność, brak wiedzy).

5. Realna skala przemocy rówieśniczej wśród uczniów

Wyniki badań szkolnych pokazują, że przemoc słowna i fizyczna wśród dzieci i młodzieży to istotny problem – aż 65% uczniów doświadczyło obrażania, a niemal 50% popychania i bicia, głównie w szkole.

6. Ograniczona świadomość niektórych grup społecznych

Choć większość uczniów i seniorów zna instytucje pomocowe, nadal istnieje grupa (np. 32% seniorów), która nie wie, gdzie szukać wsparcia. Część dzieci nigdy nikomu nie zgłaszała przemocy.

7. Związek przemocy z problemem alkoholowym

Zidentyfikowano istotny związek między występowaniem przemocy a nadużywaniem alkoholu w rodzinie – co podkreśla konieczność ścisłej współpracy między systemem przeciwdziałania przemocy a GKRPA.

Rekomendacje

1. Utrzymanie i rozwijanie Zespołu Interdyscyplinarnego i Grup Diagnostyczno-Pomocowych

Kontynuacja i intensyfikacja współpracy między instytucjami pierwszego kontaktu (szkoły, OPS, ośrodki zdrowia, Policja) poprzez stałe posiedzenia oraz wymianę informacji.

2. Szkolenia i podnoszenie kompetencji kadry lokalnej

Obowiązkowe i cykliczne szkolenia dla pracowników oświaty, ochrony zdrowia, pracowników socjalnych i Policji w zakresie rozpoznawania przemocy (zwłaszcza wśród dzieci, osób z niepełnosprawnością i seniorów).

3. Wczesna profilaktyka w szkołach i społecznościach lokalnych

Wprowadzenie do szkół programów edukacyjnych dot. rozwiązywania konfliktów, komunikacji bez przemocy, budowania relacji, rozpoznawania przemocy i znajomości instytucji pomocowych.

4. Wzmocnienie działań informacyjnych i promocyjnych

Kampanie społeczne, broszury, spotkania informacyjne, plakaty w punktach usługowych i instytucjach – promujące świadomość czym jest przemoc, jak ją rozpoznać i gdzie szukać pomocy.

5. Zwiększenie dostępności lokalnego systemu wsparcia

Utworzenie dyżurów specjalistów (psycholog, prawnik) dostępnych dla mieszkańców.

6. Rozwój monitoringu przemocy wobec grup wrażliwych

Opracowanie i wdrożenie narzędzi służących do systematycznej oceny sytuacji osób starszych niepełnosprawnych – np. przez pielęgniarki środowiskowe, pracowników socjalnych, lekarzy POZ.

7. Zacieśnienie współpracy z GKRPA i programami przeciwdziałania alkoholizmowi

Lepsza koordynacja między działaniami związanymi z przeciwdziałaniem uzależnieniom, a przeciwdziałaniem przemocy – tworzenie wspólnych planów pomocowych i monitorowanie sytuacji rodzin.

8. Usprawnienie procedury zgłaszania przemocy przez osoby starsze i niepełnosprawne

Stworzenie prostych i dostępnych dróg zgłaszania przemocy dla osób z ograniczoną mobilnością – np. telefoniczne zgłoszenia, wsparcie w miejscu zamieszkania, wizyta interwencyjna.

Podsumowanie

W latach 2021–2024 w Gminie Osina zjawisko przemocy domowej utrzymywało się na umiarkowanym, lecz stabilnym poziomie. Procedura „Niebieskiej Karty” była skutecznie wykorzystywana jako narzędzie interwencji i pomocy. Zdecydowana większość zakończonych spraw kończyła się ustaniem przemocy. Niemniej, należy pamiętać, że dane te obejmują jedynie przypadki oficjalnie zgłoszone – rzeczywista skala przemocy może być większa, zwłaszcza w grupach szczególnie narażonych, jak dzieci, osoby starsze i osoby z niepełnosprawnościami. Dalszy rozwój systemu pomocy i jego dostępność pozostają kluczowe dla skutecznego przeciwdziałania przemocy domowej.

SPIS TABEL I WYKRESÓW

Tabele:

Tabela: Skala zjawiska przemocy domowej	1
Tabela: Działania Zespołu Interdyscyplinarnego, Grup Roboczych i Diagnostyczno-Pomocowych	1
Tabela: Zakończenia procedur „Niebieskiej Karty”	2
Tabela: Interwencje związane z przemocą domową	2
Tabela: Liczba ludności w Gminie Osina	2

Wykresy:

Wykres: Osoby objęte pomocą wobec których stosowano przemoc	3
Wykres: Osoby stosujące przemoc	4
Wykres: Rodziny z problemem alkoholowym korzystające z pomocy OPS	5
Wykres dot. pytania: Czy doznałeś/eś kiedykolwiek jednego z wymienionych niżej zachowań?	6
Wykres dot. pytania: Gdzie doznałeś/eś wyżej wymienionych zachowań?	6
Wykres dot. pytania: Kto z Twojego otoczenia stosował wobec Ciebie wyżej wymienione formy przemocy?	7
Wykres dot. pytania: Jak często doświadczałeś/eś wyżej wymienionych form przemocy?	7
Wykres dot. pytania: Czy mówiłeś/eś komukolwiek o stosowanej wobec Ciebie przemocy?	8
Wykres dot. pytania: Czy byłeś/eś świadkiem, gdy stosowano agresję wobec kogoś innego?	8
Wykres dot. pytania: Czy wiesz co to jest „NIEBIESKA LINIA”?	9
Wykres dot. pytania: Czy wiesz gdzie szukać pomocy w gminie Osina w przypadku doświadczenia przemocy?	9
Wykres dot. pytania: Twoim zdaniem na pomoc, jakich instytucji może liczyć ofiara przemocy?	10
Wykres: Płeć respondentów	11
Wykres: Wiek respondentów	11
Wykres: Doświadczenie przemocy	12
Wykres: Znajomość instytucji pomocowych	13
Wykres: Potrzeby w przypadku przemocy	13